



Movimento
Europeo
Italia

in collaborazione con:



WISE
WHILE INNOVATING
AND STRENGTHENING EUROPE



Co-funded by the
Europe for Citizens Programme
of the European Union

Progetto di Alternanza
Scuola-Lavoro 2018-2019
"Processo all'Europa"

Processo all'Europa

Un gruppo di ragazzi di diverse scuole di Roma impegnati nel progetto di alternanza scuola-lavoro chiamato «Processo all'Europa», in vista delle elezioni Europee del 26 Maggio 2019, hanno raccolto informazioni e opinioni sull'Unione Europea attraverso un questionario strutturato da loro stessi. Il questionario è stato divulgato digitalmente affinché potesse raggiungere più persone possibili.

Gli scopi di questo questionario erano:

- Raccogliere informazioni sull'idea di «Unione Europea»
- Analizzare i diversi pensieri (anche in base all'età)
- Verificare il livello di interesse e partecipazione politica nell'UE

QUESTIONARIO DI' LA TUA SULL'UNIONE EUROPEA



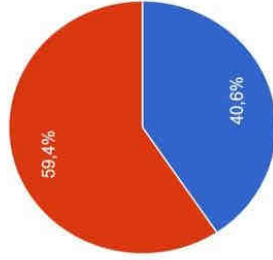
WISE—WHILE INNOVATING AND STRENGTHENING EUROPE

Grafici relativi alle risposte del questionario «DI' LA TUA SULL'UNIONE EUROPEA»

Genere

● M
● F

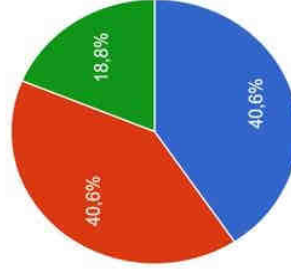
Analizzando il genere delle persone che hanno risposto al nostro questionario, notiamo una maggioranza di risposte da parte del genere femminile (59.4% contro il 40,6%).



Età

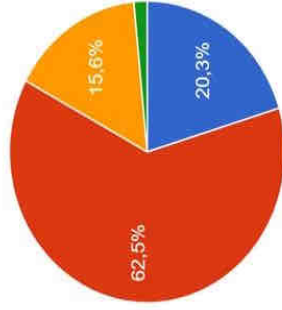
Per quanto riguarda le fasce di età, avendo diffuso il questionario principalmente nelle nostre scuole o tra i nostri coetanei, è evidente il fatto che la maggior parte delle risposte venga da ragazzi di età compresa tra i 13 e i 21 anni (40,6% 13-17 anni; 40,6% 18-21 anni). Le nostre domande però, non hanno raggiunto nessuno di età compresa tra i 22 e i 30 anni. Il 18,8% delle risposte, stranamente, proviene da persone con un'età superiore ai 31 anni, probabilmente perché il questionario ha raggiunto genitori o parenti ormai adulti. Questa percentuale è molto interessante ai fini del nostro lavoro perché ci permette di avere un'idea di quelle che sono le impressioni di una fascia di persone adulte.

● 13-17
● 18-21
● 22-30
● Più di 31



Pensi che l'operato dell'Unione Europea influisca sulla tua vita quotidiana?

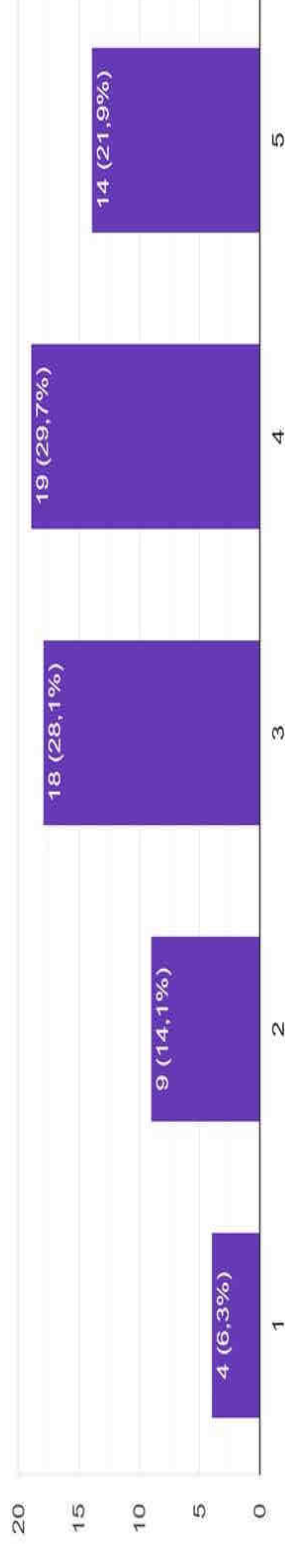
- molto
- abbastanza
- poco
- Per niente



Risalta subito agli occhi come le risposte sull'operato dell'Unione Europea siano per la maggior parte positive. E' emerso che il 20,3% di coloro che hanno compilato il questionario pensano che l'operato dell'UE influisca molto sulla loro quotidianità; ben il 62,5% ha votato con «abbastanza» e anche gli altri dati sono mediamente positivi: infatti solo il 15,6% dei votanti ha espresso un'opinione negativa (poco) e un minima percentuale ha risposto «per niente».

Quanto ti senti cittadino/a europeo/a?

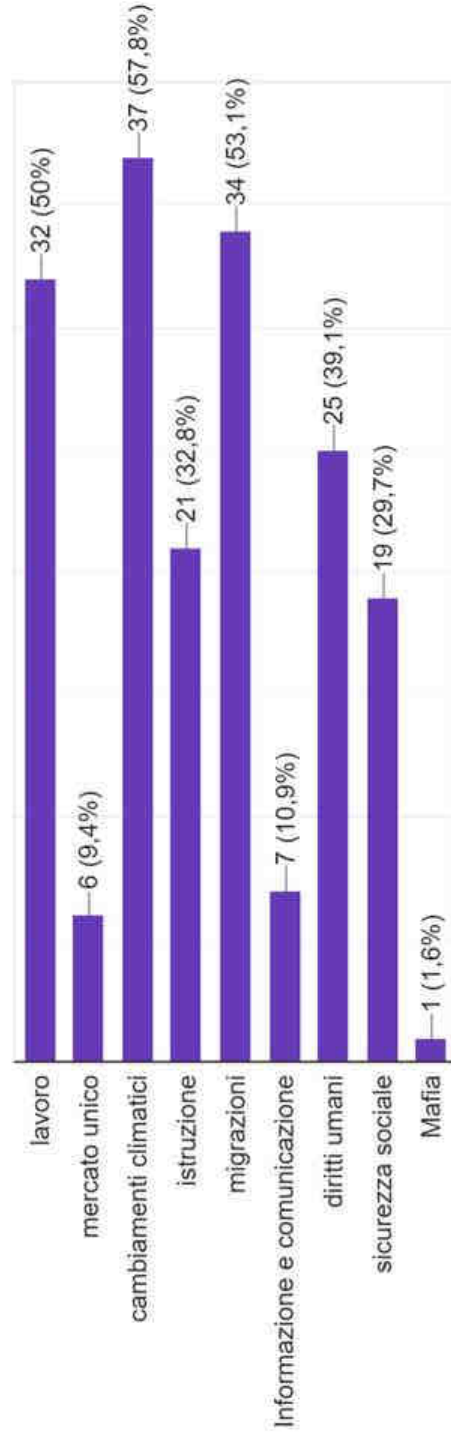
Sentirsi cittadino Europeo è un elemento fondamentale all'interno di una società come la nostra e il fatto che i risultati siano così positivi è un buon segnale.



- Dal grafico possiamo intuire che una persona su 5 si sente pienamente cittadino europeo
- La maggior parte si colloca in una posizione intermedia
- Una minoranza degli intervistati (20,4%) si sente poco (o affatto) cittadino europeo

Pensando al futuro, secondo te, in quali ambiti di intervento l'Unione Europea dovrebbe essere più presente? (Scegli massimo 3 risposte)

64 risposte

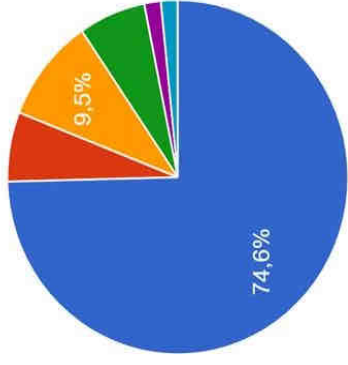


Osservazioni

- Rispetto agli ambiti di intervento nei quali l'UE dovrebbe essere più presente, i principali settori indicati dai votanti sono stati: lavoro, cambiamenti climatici e migrazioni.
- Una buona parte ritiene che dovrebbe intervenire anche sui diritti umani, istruzione e diritti sociali
- Una minoranza invece ha indicato ambiti come la mafia, il mercato unico e l'informazione.

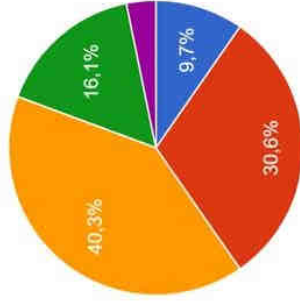
Qual è secondo te, tra queste, l'istituzione più democratica dell'Unione Europea?

La risposta è quasi unanime....



- Parlamento Europeo (rappresenta i cittadini e le cittadine europee/e ed è da loro eletto)
- Commissione Europea (organo esecutivo e promotrice del potere le...)
- Consiglio Europeo (l'insieme dei capi di Stato e di governo, definisce prior...)
- Consiglio dell'Unione Europea (Consiglio dei ministri dell'Unione E...)
- nessuno
- non saprei

E quale, tra queste, secondo te è l'istituzione meno democratica?




- Parlamento Europeo (rappresenta i cittadini e le cittadine europee/e ed è da loro eletto)
- Commissione Europea (organo esecutivo e promotrice del potere le...)
- Consiglio Europeo (l'insieme dei capi di Stato e di governo, definisce prior...)
- Consiglio dell'Unione Europea (Consiglio dei ministri dell'Unione E...)
- non saprei

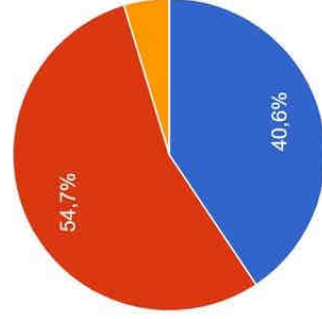
Notiamo che:

- **La maggior parte dei votanti hanno indicato la Commissione Europea e il Consiglio Europeo come istituzioni meno democratiche**
- **I restanti hanno optato per il Consiglio Europeo e il Parlamento**
- **Circa il 3% non sapeva la risposta (o ha preferito astenersi dal rispondere)**

Quanto pensi sia importante andare a votare alle elezioni del Parlamento Europeo il 26 maggio?



Andrai a votare alle prossime elezioni europee?



- Non posso, non sono maggiorenne.
- Si
- No

E' interessante notare come, coloro che ne hanno la possibilità, andranno a votare.

Questo è sintomo di un senso di responsabilità e di appartenenza verso l'UE, come già riportato nei precedenti grafici.

Nonostante la tendenza generale delle risposte sia positiva, una parte degli intervistati mostra un atteggiamento distaccato rispetto all'operato dell'UE.